



Hands-Free Door Opener

足で操作するドア開閉機器

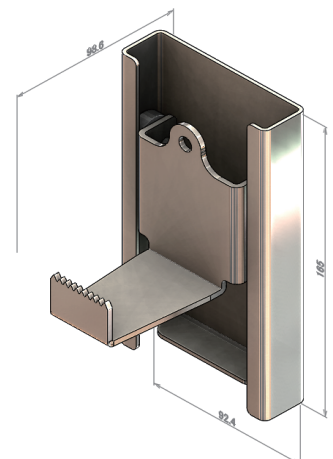
ハンズフリードアオープナー

製品名: IP4-足鳥



特長

1. 足以外は触れないため衛生的
2. レバーハンドルに対応
3. サビにくい材質使用



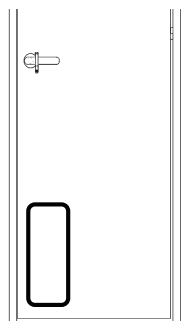
3Dモデル

取付方法

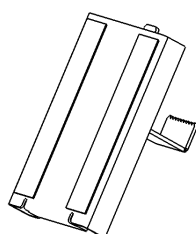
簡略版

1 スライドユニットをドアに設置

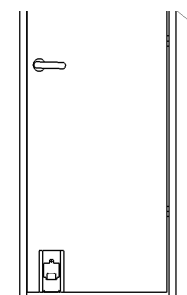
1-1 接地面のゴミやホコリを取り除く



1-2 スライドユニットに付いている両面テープを剥す

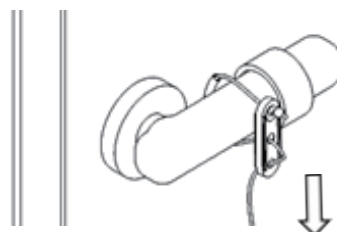


1-3 スライドユニットをドアノブの下に位置するように設置する

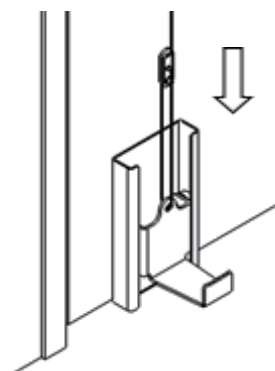


2 ロープとペダルをつなぐ

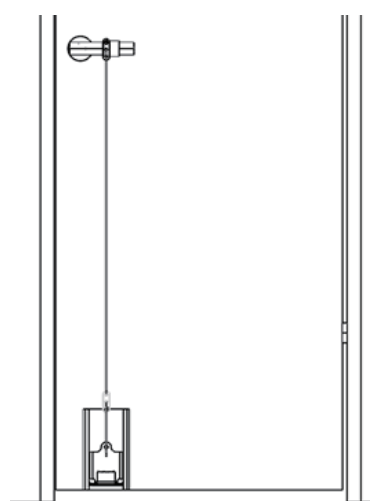
2-1 ドアノブにロープを取り付け大きさを合わせる



2-2 ロープの長さを調整する



完成図



下記QRコードより、
PR動画・取付方法動画をご覧ください。

• PR動画
https://youtu.be/BkLaEk_rhdw



• 取付方法動画
<https://youtu.be/36k3jIIGaWU>



第1版 2020年6月10日

第1.1版 2020年6月12日

第2版 2020年6月25日

T O K

株式会社TOK 連絡先

東京都板橋区小豆沢1-17-12 MDz事業部

TEL/03-3969-1701 E-Mail/contact@tok-inc.com URL/www.tok-inc.com